

cevisama 23
_novelties



Fanal



cevisama 2023

_novelties

Art wood 004_
22 X 120
9" x 48"

Chester 012_
22 X 120
9" x 48"

Concrete stone 016_
60 X 120 / 90 X 90
24" x 48" / 36" x 36"

Gala 024_
60 X 120 / 45 X 120
24" x 48" / 18 x 48"

Moon 036_
60 X 120
24" x 48"

Opera 042_
60 X 120
24" x 48"

Petra 046_
60 X 120
24" x 48"

Zendra 052_
60 X 120
24" x 48"



3D Soft

Fanal continues to develop new techniques to stay at the forefront of innovation. 3D SOFT is the result of creating digital reliefs. The relief is applied so that each piece can have a customised relief in accordance with the product's design. We thus obtain a very realistic result in which the relief is not repeated on each piece.

Fanal sigue desarrollando nuevas técnicas para estar siempre a la vanguardia de la innovación. El 3D SOFT es el resultado de la creación de relieves digitales. La aplicación del relieve se hace de forma que cada pieza pueda tener un relieve personalizado que siga el diseño del producto. Así, obtenemos un resultado muy realista donde no se repite el relieve en cada pieza.



Art wood

Stripping is an artisanal technique used to give wood an aged appearance. We can use it to transform old furniture into beautiful vintage items and make charming decorations for homes. The Art Wood series goes a little further than mere stripping, as it also incorporates a finish that creates a digital bas-relief on the pieces. The wood grain on more than 40 faces is sunken and gives the Art Wood series a very natural look. Its 7.2 mm thickness makes it easy to fit and it is ideal for renovations.

El decapado es una técnica artesanal que se utiliza para darle a la madera un aspecto envejecido. Con ella, podemos transformar los muebles viejos en bellas piezas de mobiliario vintage y hacer hermosas decoraciones para nuestra casa. La serie Art Wood va un poco más allá del simple decapado, ya que, además, incorpora un acabado que crea un bajo relieve digital en las piezas. El veteado de la madera de sus más de 40 caras queda hundido y le otorga a la serie Art Wood un aspecto muy natural. Su espesor de 7,2 mm facilita la colocación y es idóneo para reformas.

Floor Tile / Pavimento ART WOOD MIX SLIM 22 X 120 REC.

Wall Tile / Revestimiento ART WOOD MIX SLIM 22 X 120 REC.




ART WOOD CREAM SLIM  7,2mm
22 X 120 / 9" X 48" REC. 

N12D1



ART WOOD GREY SLIM  7,2mm
22 X 120 / 9" X 48" REC. 

N12D1



ART WOOD MIX SLIM  7,2mm
22 X 120 / 9" X 48" REC. 

N12D1




* mix of 50 different pieces / mix de 50 piezas diferentes



22 X 120 / 9" X 48" 40 PIECES / 40 PIEZAS

TECHNICAL FEATURES — CARACTERÍSTICAS TÉCNICAS

-  PORCELAIN TILES / PORCELÁNICO
-  FLOOR TILES / PAVIMENTO
-  MATT / MATE
-  RECTIFIED / RECTIFICADO
-  DESTONIFIED V3 / DESTONIFICADO V3
-  GRAPHIC VARIATION / VARIACIÓN GRÁFICA
-  SLIM  7,2mm

FORMATO / SIZE	PIEZAS / PIECES							
		Kg.	m ²	CAJAS / BOXES	m ²	Kg.	CAJAS / BOXES	m ²
22 X 120 SLIM	6	25,80	1,60			30	47,87	774





Floor Tile / Pavimento ART WOOD CREAM SLIM 22 X 120 REC.



Floor Tile / Pavimento ART WOOD GREY SLIM 22 X 120 REC.




Chester

Oak is a majestic tree that is very common in Europe. It is highly valued for its hardness and is used to make furniture and parquet. The Chester series consists of four very natural colours. Our 3D SOFT technique gives each piece a customised relief that follows the grain of the wood, making the Chester series a unique product.

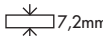
El roble es un árbol de porte majestuoso muy común en Europa. Es muy apreciado por su dureza y se emplea para la fabricación de muebles y de parquet. La serie Chester está compuesta de cuatro colores muy naturales. Gracias a nuestra técnica 3D SOFT, cada pieza tiene un relieve personalizado que sigue el veteado de la madera, lo que convierte a la serie Chester en un producto único.



CHESTER ELM SLIM  7,2mm
22 X 120 / 9" X 48" REC. 3D SOFT

N12E2




CHESTER OAK SLIM  7,2mm
22 X 120 / 9" X 48" REC. 3D SOFT

N12E2



CHESTER CHESTNUT SLIM  7,2mm
22 X 120 / 9" X 48" REC. 3D SOFT

N12E2



CHESTER WENGUE SLIM  7,2mm
22 X 120 / 9" X 48" REC. 3D SOFT

N12E2



Wall Tile / Revestimiento ZENDRA BLACK 60 X 120 REC. - DECOR. ZENDRA BLACK 60 X 120 REC.
Floor Tile / Pavimento CHESTER ELM SLIM 22 X 120 REC. 3D SOFT



22 X 120 / 9" X 48" 24 PIECES / 24 PIEZAS

TECHNICAL FEATURES — CARACTERÍSTICAS TÉCNICAS

-  PORCELAIN TILES / PORCELÁNICO
-  FLOOR TILES / PAVIMENTO
-  LAPATTO / LAPADO
-  MATT MATE
-  3D SOFT
-  RECTIFIED / RECTIFICADO
-  DESTONIFIED V2 / DESTONIFICADO V2
-  GRAPHIC VARIATION / VARIACIÓN GRÁFICA

FORMATO / SIZE	PIEZAS / PIECES	Kg.	m ²	CAJAS / BOXES	m ²	Kg.	CAJAS / BOXES	m ²	Kg.
22 X 120 SLIM	6	25,80	1,60				30	47,87	774





Concrete stone

Imitation cement wall and floor tiles are modern, minimalist and timeless. With the Concrete series, we have merged a hole-hammered stone relief with the aesthetics of concrete. The result is a product with a character that is both minimalist and warm at the same time.

Los revestimientos y pavimentos de imitación cemento son modernos, minimalistas y atemporales. Con la serie Concrete, hemos fusionado un relieve pétreo abujardado con la estética del cemento. El resultado es un producto con carácter que de aspecto minimalista y cálido a la vez.



CONCRETE STONE LIGHT
90 X 90 / 36" X 36" REC. ☒

N9A1



CONCRETE STONE GREY
90 X 90 / 36" X 36" REC. ☒

N9A1



CONCRETE STONE BEIGE
90 X 90 / 36" X 36" REC. ☒

N9A1



CONCRETE STONE AQUA
90 X 90 / 36" X 36" REC. ☒

N9A1




CONCRETE STONE LIGHT
60 X 120 / 24" X 48" REC. ☒

N13A1



CONCRETE STONE BEIGE
60 X 120 / 24" X 48" REC. ☒

N13A1



CONCRETE STONE GREY
60 X 120 / 24" X 48" REC. ☒

N13A1



CONCRETE STONE AQUA
60 X 120 / 24" X 48" REC. ☒

N13A1

90 X 90 / 36" X 36" **14 PIECES / 14 PIEZAS**
60 X 120 / 24" X 48" **14 PIECES / 14 PIEZAS**




TECHNICAL FEATURES — CARACTERÍSTICAS TÉCNICAS

- PR** PORCELAIN TILES / PORCELÁNICO
- FLOOR TILES / PAVIMENTO
- WALL TILES / REVESTIMIENTO
- MATT / MATE
- RECTIFIED / RECTIFICADO
- DESTONIFIED V1 / DESTONIFICADO V1
- GRAPHIC VARIATION / VARIACIÓN GRÁFICA

FORMATO SIZE	PIEZAS PIECES	Kg.	m²	CAJAS BOXES	m²	Kg.	CAJAS BOXES	m²	Kg.
90 X 90	2	37	1,61	40	64,51	1.480			
60 X 120	2	30,10	1,43				33	47,28	993





DECOR. CONCRETE STONE GREY
60 X 120 / 24" X 48" REC. ☒

N13A2



DECOR. CONCRETE STONE BEIGE
60 X 120 / 24" X 48" REC. ☒

N13A2



Wall Tile / Revestimiento DECOR. CONCRETE STONE GREY 60 X 120 REC.
Floor Tile / Pavimento CONCRETE STONE LIGHT 90 X 90 REC.



Floor Tile / Pavimento CONCRETE STONE AQUA 90 X 90 REC.



Gala

Gala is a material inspired by the stone from the quarries in Taza in northern Morocco. This stone is a sedimentary rock composed of rock fragments, minerals and shells. Its variety makes it combine very well with contemporary, rustic or countryside spaces.

Gala es un material inspirado en la piedra de las canteras de Taza, al norte de Marruecos. Esta se caracteriza por ser una roca sedimentaria compuesta de fragmentos de roca, minerales y conchas. Por su variedad, combina muy bien con espacios contemporáneos, rústicos o bucólicos.

Wall Tile / Revestimiento GALA SAND 60 X 120 REC. - GALA TAUPE 60 X 120 REC.
Floor Tile / Pavimento GALA SAND 60 X 120 REC.



GALA WHITE
60 X 120 / 24" X 48" REC.

N13A1



GALA TAUPE
60 X 120 / 24" X 48" REC.

N13A1



GALA SAND
60 X 120 / 24" X 48" REC.

N13A1



DECOR. GALA
60 X 120 / 24" X 48" REC.

N13A2


*mix of 8 different pieces / mix de 8 piezas diferentes



GALA GREY
60 X 120 / 24" X 48" REC.


N13A1



GALA WHITE SLIM  7,2mm
45 X 120 / 18" X 48" REC.

N12A1




DECOR. GALA SLIM  7,2mm
45 X 120 / 18" X 48" REC.

N12A2



GALA SAND SLIM  7,2mm
45 X 120 / 18" X 48" REC.

N12A1



GALA GREY SLIM  7,2mm
45 X 120 / 18" X 48" REC.

N12A1



GALA TAUPE SLIM  7,2mm
45 X 120 / 18" X 48" REC.

N12A1

TECHNICAL FEATURES — CARACTERÍSTICAS TÉCNICAS

-  PORCELAIN TILES / PORCELÁNICO
-  FLOOR TILES / PAVIMENTO
-  WALL TILES / REVESTIMIENTO
-  MATT MATE
-  RECTIFIED / RECTIFICADO
-  DESTONIFIED V1 / DESTONIFICADO V1
-  GRAPHIC VARIATION / VARIACIÓN GRÁFICA
-  SLIM  7,2mm

60 X 120 / 24" X 48" 8 PIECES / 8 PIEZAS
45 X 120 / 18" X 48" 10 PIECES / 10 PIEZAS



FORMATO / SIZE	PIEZAS / PIECES	Kg.	m²	CAJAS / BOXES		Kg.	EUROPALLET		
				m²	Kg.		m²	Kg.	
60 X 120	2	30,10	1,43				33	47,28	993
45 X 120 SLIM	4	36	2,15				20	42,94	720





Wall Tile / Revestimiento GALA WHITE 60 X 120 REC. - DECOR. GALA 60 X 120 REC.
Floor Tile / Pavimento CHESTER OAK SLIM 22 X 120 REC. 3D SOFT



Wall Tile / Revestimiento DECOR. GALA 60 X 120 REC. - SNOW 60 X 120 REC. NPLUS
Floor Tile / Pavimento GALA GREY 60 X 120 REC.



Floor Tile / Pavimento GALA SAND 60 X 120 REC.

Wall Tile / Revestimiento CHESTER WENGUE SLIM 22 X 120 REC. 3D SOFT



Wall Tile / Revestimiento GALA WHITE SLIM 45 X 120 REC. - DECOR. GALA SLIM 45 X 120 REC.
Floor Tile / Pavimento CHESTER CHESTNUT SLIM 22 X 120 REC. 3D SOFT



Moon

This is our version of Fior di Bosco marble, which is quarried in Tuscany. Its elegant mouse-grey colour is crossed with greyish-white lines, giving it a very delicate appearance. It is an ideal product to tile elegant interior rooms. It is accompanied with plant decoration that looks hand-sculpted and blends in perfectly with the pieces' design.

Es nuestra versión del mármol Fior di Bosco que se extrae de la región de Toscana. Su elegante color gris ratón está cruzado por líneas blancas grisáceas y le da un aspecto muy delicado. Es un producto ideal para revestir estancias interiores elegantes. Le acompaña una decoración vegetal que parece esculpida a mano y se integra perfectamente en el diseño de las piezas.

Wall Tile / Revestimiento MOON WHITE 60 X 120 REC. 3D SOFT - DECOR. MOON GREY 60 X 120 REC. 3D SOFT
Floor Tile / Pavimento MOON GREY 60 X 120 REC. 3D SOFT



MOON WHITE
60 X 120 / 24" X 48" REC. 3D SOFT



MOON SAND
60 X 120 / 24" X 48" REC. 3D SOFT



MOON GREY
60 X 120 / 24" X 48" REC. 3D SOFT




MOON DARK
60 X 120 / 24" X 48" REC. 3D SOFT



MOON WHITE
90 X 90 / 36" X 36" REC. 3D SOFT



MOON SAND
90 X 90 / 36" X 36" REC. 3D SOFT



MOON GREY
90 X 90 / 36" X 36" REC. 3D SOFT



MOON DARK
90 X 90 / 36" X 36" REC. 3D SOFT

60 X 120 / 24" X 48" 16 PIECES / 16 PIEZAS
DECOR. 60 X 120 / 24" X 48" 16 PIECES / 16 PIEZAS



TECHNICAL FEATURES — CARACTERÍSTICAS TÉCNICAS


- PORCELAIN TILES / PORCELÁNICO
- FLOOR TILES / PAVIMENTO
- WALL TILES / REVESTIMIENTO
- LAPATTO / LAPADO
- MATT / MATE
- 3D / SOFT
- RECTIFIED / RECTIFICADO
- DESTONIFIED V1 / DESTONIFICADO V1
- GRAPHIC VARIATION / VARIACIÓN GRÁFICA

FORMATO SIZE	PIEZAS PIECES	Kg.	m ²	CAJAS		Kg.	CAJAS		Kg.
				BOXES	m ²		BOXES	m ²	
60 X 120	2	30,10	1,43	40	64,51	1.480	33	47,28	993
90 X 90	2	37	1,61	40	64,51	1.480	33	47,28	993





DECOR. MOON WHITE
60 X 120 / 24" X 48" REC. 3D SOFT **N1382**



DECOR. MOON GREY
60 X 120 / 24" X 48" REC. 3D SOFT **N1382**



DECOR. MOON DARK
60 X 120 / 24" X 48" REC. 3D SOFT **N1382**



DECOR. MOON SAND
60 X 120 / 24" X 48" REC. 3D SOFT **N1382**



Wall Tile / Revestimiento MOON DARK 60 X 120 REC. 3D SOFT - MOON WHITE 60 X 120 REC. 3D SOFT - DECOR. MOON WHITE 60 X 120 REC. 3D SOFT
Floor Tile / Pavimento MOON DARK 60 X 120 REC. 3D SOFT




Opera

Breccia imperial is a renowned quartzite mined in Brazil. It is valued for its warm, enveloping colours and its brown coffee shades crossed with linen veins. Its background texture is dotted with light accents that evoke the colours of autumn leaves.

El Breccia imperial es una cuarcita de renombre que se extrae en Brasil. Es apreciado por sus colores cálidos y envolventes, y por las tonalidades marrones del café atravesadas por vetas de lino. Su textura de fondo está salpicada de ligeros acentos que evocan los colores de las hojas otoñales.

Wall Tile / Revestimiento OPERA NATURAL 60 X 120 REC. 3D SOFT
Floor Tile / Pavimento OPERA NATURAL 60 X 120 REC. 3D SOFT



OPERA NATURAL
60 X 120 / 24" X 48" REC. 3D SOFT

N1382



Wall Tile / Revestimiento OPERA NATURAL 60 X 120 REC. 3D SOFT
Floor Tile / Pavimento OPERA NATURAL 60 X 120 REC. 3D SOFT

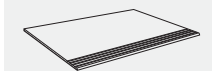


60 X 120 / 24" X 48" 16 PIECES / 16 PIEZAS

TECHNICAL FEATURES — CARACTERÍSTICAS TÉCNICAS

- PORCELAIN TILES / PORCELÁNICO
- FLOOR TILES / PAVIMENTO
- WALL TILES / REVESTIMIENTO
- LAPATTO / LAPADO
- MATT / MATE
- 3D / SOFT
- RECTIFIED / RECTIFICADO
- DESTONIFIED V3 / DESTONIFICADO V3
- GRAPHIC VARIATION / VARIACIÓN GRÁFICA

FORMATO / SIZE	PIEZAS / PIECES	Kg.	m ²	CAJAS / BOXES		Kg.	EUROPALLET		
				CAJAS / BOXES	m ²		CAJAS / BOXES	m ²	Kg.
60 X 120	2	30,10	1,43				33	47,28	993



Steps & skirtings availables Pag. 57
Peldaños y rodapiés disponibles. Pag. 57



Petra

Used by the Etruscans and the ancient Romans, Rapolano stone was widely utilised in the Middle Ages and the Renaissance to build numerous palaces and churches in Siena. The veining and clouding of this material make it perfect for creating wall and floor tiles with a unique and unmistakable style.

Utilizada ya por los etruscos y los antiguos romanos, la piedra de Rapolano se empleó ampliamente en la Edad Media y el Renacimiento para la construcción de numerosos palacios e iglesias de la ciudad de Siena. El vetado y el enturbiamiento de este material lo hacen perfecto para crear revestimientos y suelos con un estilo único e inconfundible.

Wall Tile / Revestimiento - FOREST WHITE SLIM 22 X 120 REC.
Floor Tile / Pavimento PETRA BEIGE 60 X 120 REC. 3D SOFT



PETRA MARFIL
60 X 120 / 24" X 48" REC. 3DSOFT **N13B2**



PETRA BEIGE
60 X 120 / 24" X 48" REC. 3DSOFT **N13B2**



PETRA GREY
60 X 120 / 24" X 48" REC. 3DSOFT **N13B2**



PETRA MARFIL
90 X 90 / 36" X 36" REC. 3D SOFT **N9B2**



PETRA BEIGE
90 X 90 / 36" X 36" REC. 3D SOFT **N9B2**



PETRA GREY
90 X 90 / 36" X 36" REC. 3D SOFT **N9B2**

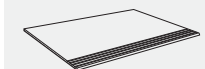


60 X 120 / 24" X 48" **9 PIECES / 9 PIEZAS**

TECHNICAL FEATURES — CARACTERÍSTICAS TÉCNICAS

- PORCELAIN TILES / PORCELÁNICO
- FLOOR TILES / PAVIMENTO
- WALL TILES / REVESTIMIENTO
- LAPATTO / LAPADO
- MATT / MATE
- 3D / SOFT
- RECTIFIED / RECTIFICADO
- DESTONIFIED V1 / DESTONIFICADO V1
- GRAPHIC VARIATION / VARIACIÓN GRÁFICA

FORMATO SIZE	PIEZAS PIECES					EUROPALET			
		Kg.	m ²	CAJAS BOXES	m ²	Kg.	CAJAS BOXES	m ²	Kg.
60 X 120	2	30,10	1,43						
90 X 90	2	37	1,61	40	64,51	1.480	33	47,28	993



Steps & skirtings availables Pag. 57
Peldaños y rodapiés disponibles. Pag. 57



Wall Tile / Revestimiento PETRA MARFIL 60 X 120 REC. 3D SOFT - HERITAGE EBONI SLIM 22 X 120 REC.
Floor Tile / Pavimento PETRA MARFIL 60 X 120 REC. 3D SOFT



Zendra

Pretorian granite flourishes in the small town of Eswarapuram, 500 km from Hyderabad, in the heart of India.

Our Zendra Black has a black background and uniform white veins giving it a very elegant contrast. The granilla and mica finish lends a feeling of greater depth to the stone.

The lappatto finish is a new feature.

El granito Pretorian florece en la pequeña localidad de Eswarapuram, a 500 km de Hyderabad, en pleno corazón de la India.

Nuestro Zendra Black tiene un fondo negro y unas vetas blancas uniformes que le confieren un contraste muy elegante. El acabado con granilla y mica incrementa la sensación de profundidad de la piedra.

Como novedad, tenemos el acabado lapado.


Wall Tile / Revestimiento ZENDRA WHITE 60 X 120 REC. - ZENDRA BLACK 60 X 120 REC.
Floor Tile / Pavimento ZENDRA WHITE 60 X 120 REC.




ZENDRA WHITE
60 X 120 / 24" X 48" REC. ☒
60 X 120 / 24" X 48" REC. LAP



DECOR. ZENDRA WHITE
60 X 120 / 24" X 48" REC. ☒ N13A2
N13B2



ZENDRA BLACK
60 X 120 / 24" X 48" REC. ☒
60 X 120 / 24" X 48" REC. LAP



DECOR. ZENDRA BLACK
60 X 120 / 24" X 48" REC. ☒ N13A2
N13B2



Wall Tile / Revestimiento DECOR. ZENDRA BLACK 60 X 120 REC.
Floor Tile / Pavimento CHESTER ELM SLIM 22 X 120 REC. 3D SOFT

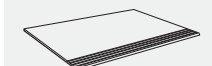


60 X 120 / 24" X 48" 14 PIECES / 14 PIEZAS




TECHNICAL FEATURES — CARACTERÍSTICAS TÉCNICAS

- PORCELAIN TILES / PORCELÁNICO
- FLOOR TILES / PAVIMENTO
- WALL TILES / REVESTIMIENTO
- MATT / MATE
- GLOSS / BRILLO
- LAPATTO / LAPADO
- RECTIFIED / RECTIFICADO
- DESTONIFIED V1 / DESTONIFICADO V1
- GRAPHIC VARIATION / VARIACIÓN GRÁFICA

FORMATO / SIZE	PIEZAS / PIECES	Kg.	m ²	CAJAS / BOXES	m ²	Kg.	CAJAS / BOXES	m ²	Kg.
60 X 120	2	30,10	1,43				33	47,28	993

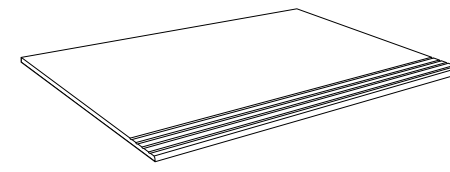


Steps & skirtings availables Pag. 57
Peldaños y rodapiés disponibles. Pag. 57

FORMATO SIZE	PIEZAS PIECES					 EUROPALET		
		Kg.	m ²	CAJAS BOXES	m ²	Kg.	CAJAS BOXES	m ²
60 X 120	2	30,10	1,43			33	47,28	993
45 X 120 SLIM	4	36	2,15			20	42,94	720
22 X 120 SLIM	6	25,8	1,60			30	47,87	774
90 X 90	1	18,5	0,81	80	64,51			1.480

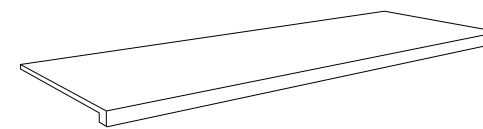
The reproduction of the colours is approximate. FANAL reserves the right to alter or amend the products here stated. Price codes and product codes should be checked, since there may be typographical errors.

La reproducción de los colores es aproximada. FANAL se reserva el derecho de alterar o modificar los productos aquí relacionados. Los códigos de precios y referencias deben verificarse ya que puede haber errores tipográficos.



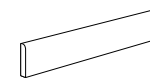
PELDAÑO ROMO *

MEDIDA	ACABADO	CÓDIGO PRECIO	PIEZAS POR CAJA
30 X 120 REC.	☒	G062	4
30 X 120 REC.	NPLUS	G064	4
45 X 120 REC. SLIM	☒	G069	4
45 X 120 REC. SLIM	NPLUS	G071	4
45 X 90 REC.	☒	G061	2
45 X 90 REC.	NPLUS	G063	2



PELDAÑO TÉCNICO *

MEDIDA	ACABADO	CÓDIGO PRECIO	PIEZAS POR CAJA
30 X 120 REC.	☒	G121	1
30 X 120 REC.	NPLUS	G123	1
45 X 120 REC. SLIM	☒	G125	1
45 X 120 REC. SLIM	NPLUS	G125	1
45 X 90 REC.	☒	G115	1
45 X 90 REC.	NPLUS	G115	1



RODAPIÉ *

MEDIDA	ACABADO	CÓDIGO PRECIO	PIEZAS POR CAJA
9 X 120 REC.	☒	G039	8
9 X 120 REC.	NPLUS	G041	8
9 X 120 REC. SLIM	☒	G039	10
9 X 120 REC. SLIM	NPLUS	G041	10
9 X 90 REC.	☒	G038	8
9 X 90 REC.	NPLUS	G041	8



CAMINO DEL COLADOR, 21
12200 ONDA (CASTELLÓN) ESPAÑA
TEL. (+34) 964 771 177 FAX (+34) 964 600 333
NACIONAL@FANAL.COM
EXPORT@FANAL.COM
FANAL.COM

Fanal